

Samen zaken ontwikkelen....dat geeft energie, dat geeft succes

Een werkdoos voor nieuwkomers


In Turnhout komen onthaallerares al enkele jaren samen in een lerend netwerk om kennis uit te wisselen, van elkaar te leren, maar ook om zaken te ontwikkelen. De Stad Turnhout, DoorElkaar Hivset Campus en docAtlas gaan hier hand in hand.

Zo maakte het netwerk enkele jaren geleden het routeplan voor nieuwkomers op school.

<https://www.hivset.be/initiatieven/doorelkaar/de-wat/routeplan/>

‘Vorig schooljaar ontwikkelden we een ‘werkdoos voor nieuwkomers’ een ‘ik kan het , doos’, een mooiere naam, vinden we zelf, voor de ‘busy box’ die je vaak ziet opduiken in teksten’ vertelt Lieve Lenaerts, coördinator DoorElkaar Hivset Campus en begeleider van deze netwerken.

“Onze Partner docAtlas was meteen bereid om dit werk ook in de praktijk uit te voeren, een echte doos te maken met de geselecteerde materialen. De materialen werden verzameld door de leraren van het team’



Deze doos kan bij docAtlas ook uitgeleend worden.

Het team koos ervoor om deze eerste doos te maken voor de leerling met weinig schoolse vaardigheden.

Twee leerkrachten anderstalige nieuwkomers leggen het even uit: (klik op de afbeelding)



Wat is dat, een werkdoos 'ik kan het'?

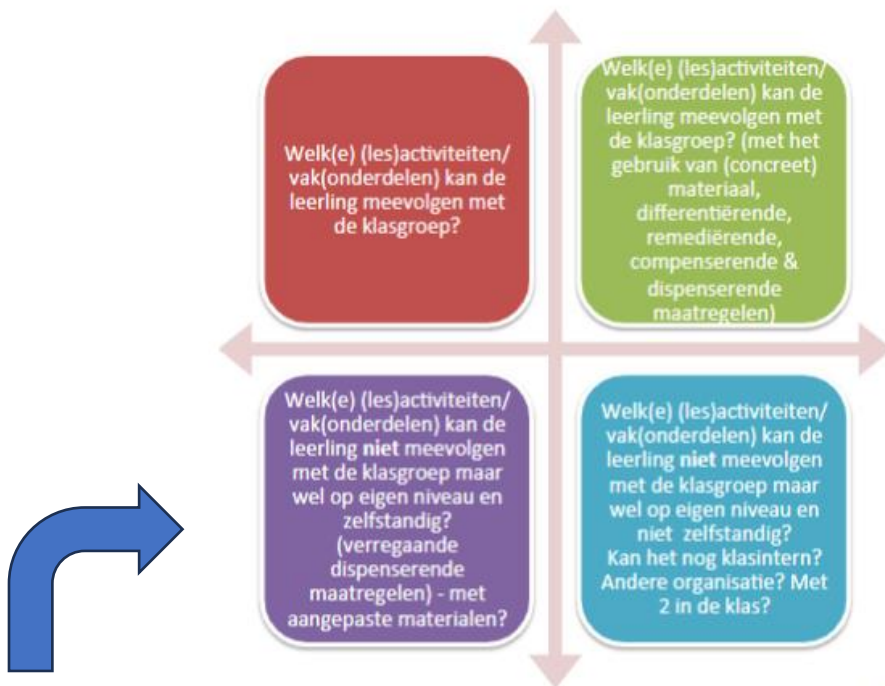
Het is een doos, een kast... met materialen waarmee de nieuwkomer alleen aan de slag kan.

Alleen? Hoe zo? Wanneer zet je deze doos in?

'Uiteraard is het welbevinden en de integratie van de nieuwkomer in de hele klas altijd het uitgangspunt. Maar we zijn ook niet blind voor de realiteit.

We hanteren graag het volgende schema om dit te verduidelijken.'

Aan de slag met leerlingen met specifieke onderwijsbehoeften?




De doos wordt ingezet in de **situaties links onder**. Er zijn momenten in een klascontext dat de nieuwkomer niet direct kan aansluiten of meedoen met de hele klas, bv tijdens een test , een moeilijke les taalbeschouwing ... Dit zijn uitzonderlijke momenten, dit is niet de regel.'

Hoe is deze doos opgebouwd?



Meeste Senne, onthaalleraar Kameleon Turnhout, deelnemer van het netwerk, leg uit (klik op de afbeelding):



Kan de nieuwkomer deze doos alleen hanteren?

Soms is een beetje instructie wel gepast, soms kan een andere leerling even meedoen of helpen, soms zijn er **hulpmiddelen** nodig



Dit legt Juf Raya, Heilig Graf Tramstraat, even uit (klik op de afbeelding)



Meester Senne geeft nog wat tips



Even enkele mappen extra toegelicht door Raya en Senne





Deze doos is een startbox.

Het team is alvast heel enthousiast en er staat al een afspraak op de planning om een tweede doos te maken, voor die leerling met meer schoolse vaardigheden

We kijken er al naar uit...

Het team lerend netwerk onthaalleraren Turnhout